

МБДОУ «ДСОВ № 101»



ЭКОЛОГИЧЕСКИЙ ЖУРНАЛ

**«СОЛНЬІШКО»**

для детей, родителей и педагогов

# *Содержание:*

Здравствуй, Весна!

Весенний экоКалендарь

Наши новости

Знаете ли вы, что...?

Эко-лайфхаки

Бери и делай

Игралочка

Литературная страничка

# Здравствуй, ВЕСНА!

Ждем весну мы с нетерпением:  
Теплых дней пора настанет,  
Лес разбудит птичье пение,  
Первоцвет сквозь снег проглянет.  
Побегут ручьи по улицам,  
Снег начнет тихонько таять,  
Будем мы гулять и жмуриться,  
Лица солнцу подставляя.

## Май

В мае двор  
лиственной украшен,  
В парке клумбы  
все в цвету.  
Мы весне спасибо скажем  
За такую красоту!

## Март

В марте мишки просыпаются  
И выходят из берлог,  
Самый первый распускается  
На проталинке цветок!

## Апрель

Песенку поет в апреле  
Нам веселая капель.  
С юга птицы прилетели  
И слышна повсюду трель.

## Вот и пришла весна.

С весной вас, друзья! Все времена года хороши и каждое прекрасно по-своему. Но вот удивительное волшебство, красивое пробуждение ото сна всего и вся вокруг, это чудо есть только весной.

Весна- это очень интересное и удивительное время в году. Именно весной так свежо и легко дышится, появляется солнышко, по которому мы так истосковались за зиму. Весной можно найти столько всего необычного вокруг. Весна- очень красивая и яркая. О приходе весны есть интересная легенда.

### Легенда о возникновении ВЕСНЫ

Однажды Солнце спустилось на землю в образе прекрасной девушки. Солнцу хотелось повеселиться, порадоваться вместе с людьми. Злой Змей выкрал и закрыл Солнце в своем дворце. Птицы перестали петь, все люди, особенно дети, забыли, что такое веселый смех, приветливые улыбки, добрые взгляды. Мир погрузился в печаль и уныние. Один смелый юноша вызвался спасти Солнце. Целый год он искал дворец Змея. Все-таки нашел и вызвал его на бой.

Боролись они целыми днями и ночами. На Земле задул резкий и холодный ветер. Пошел снег крупными хлопьями. Казалось, что плохой погоде не будет и конца.

Но смелый юноша, конечно, победил злого Змея. Сразу же прекратилась и непогода: ветер успокоился, снег начал таять... А Солнце поднялось на небо, осветив весь мир. Стала оживать природа, люди обрадовались, но только отважный юноша не успел увидеть Весну... Там, где снег растаял, стали появляться белые цветы-подснежники, вестники Весны.



С приходом Весны начинается всеобщее пробуждение и ликование. Все вокруг постепенно преобразуется. Природа меняется неторопливо, но с каждым днем можно заметить что -то новое и замечательное. Начинается таяние снега, всюду бегут весенние ручейки, весело и задорно капает весенняя капель. Не выдерживает и лед, сковывавший реки и озера, покрывается трещинами и ломается начинается ледоход. В этот момент идет половодье полным ходом. Погода весьма переменчива: то светит яркое солнышко, то дует сильный ветер.

Чуя солнышко и приближающееся тепло, вылезают наружу



после затяжной зимней спячки насекомые. Перелетные птицы возвращаются с юга в родные края. Просыпаются после зимы и животные, вылезает из берлоги медведица с медвежатами, барсук из своей норы. Звери меняют свою шерсть, линяют к весне.

Растения тоже чувствуют приход Весны. От корней поднимается сок к набухшим

почкам, скоро начнут появляться и листочки.

Первая распускается верба-предвестница Весны. Скоро ольха и орешник нарядятся в пушистые почки.

Заливаются яркими красками сады, в конце весны зацветают плодовые деревья.

С приходом Весны просыпаются не только звери и растения. Человек также чувствует прилив сил.

Начинаются полевые и огородные работы.



## Пословицы о ВЕСНЕ

- Апрель с водой, май с травой.
- Май, май, да шубу не снимай.
- Кто в марте сеять не начинает, тот о своем добре забывает.
- Весна- наши отец и мать, кто не посеет, не будет и собирать.
- Весна днем красна.
- Весна все покажет.
- Марток -надевай двое порток.
- Март морозом на нос садится.
- Как не злись метелица, все весной повеваает.
- Вода с гор потекла-весну принесла.
- Готовь сани с весны, а колеса - с осени.
- Весною день упустишь, годом не вернешь.
- Днем раньше посеешь, неделей раньше уберешь.
- Посеешь в погоду - больше приплоду.
- Кто рано сеет, семян не теряет.
- Кто надеется на небо, тот сидит без хлеба.
- Весной часом отстанешь, днем не догонишь.



# МАРТ

Март - первый месяц весны, начало весны - весна света. В марте солнце светит ярче, увеличивается световой день. Все короче становится ночь - длиннее день. От солнечного тепла снег тает, темнеет, становится рыхлым, появляются проталинки. По утрам и вечерам ещё холодно. Погода в марте переменчивая: то холодно и небо закрыто тучами, то ярко светит солнце. Образуется много сосулек, слышна капель.

Латинское имя марта дано этому месяцу римлянами в честь бога войны Марса; оно занесено к нам из Византии. Коренные славяно-русские названия этого месяца в старину на Руси были разные: на севере он назывался сухой или сухой от весенней теплоты, осушающей всякую влагу, на юге - березозол, а первый день марта - новичком, потому что вплоть до начала XV в. март был первым месяцем года, от действия весеннего солнца на березу, которая в это время начинает наливаться сладким соком и пускает почки.

Весна приходит не одна, а с праздниками. 8 Марта - праздник особенный - тёплый, ласковый, когда мы поздравляем самых главных, самых любимых наших мам, сестричек и бабушек - Международный женский день.

В начале марта приходит Масленица — древний славянский праздник, доставшийся нам в наследство от наших предков.

Это — веселые проводы зимы, озаренные радостным ожиданием близкого тепла, весеннего обновления природы. Даже блины, неперменный атрибут масленицы, имели ритуальное значение: круглые, румяные, горячие, они являли собой символ солнца, которое все ярче разгоралось, удлиняя дни.





# АПРЕЛЬ



Апрель - второй месяц весны, середина весны - весна воды. Бурно тает снег, бегут ручьи, на реках начинается ледоход, разлив рек, на озёрах треснул лёд, ходить по нему опасно. Ночи ещё холодные, лужи покрываются корочкой льда. Но с приходом весны: набухают почки, прилетели грачи, скворцы, жаворонки; появляются первоцветы и трава. Улетают на север снегири, синицы и свиристели. Из берлоги вылезают медведи, выводят медвежат. Люди строят птицам скворечники.

Название этого месяца происходит из Византии, от латинского глагола «открывать», потому что в этом месяце природа оживает, почки на деревьях лопаются, появляются первые листочки и начинается настоящая весна.

Апрель в старину называли цветень, т.к. в этом месяце распускаются первые цветы. Апрель - Березозол, Березозоль, Березозор - злой для берез, т.к. начинают заготавливать березовый сок. Соковицу. Заготовка сока наносит глубокие раны березам. Это второй месяц весны. Он славен водою. «Апрель с водою, май с травой».

В апреле природа как бы приоткрывает свои сокровищницы. Начинается сокодвижение у деревьев, растений, зацветают красная верба, орешник, мать-и-мачеха, одуванчики.

В середине месяца сходит снег. Начинаются полевые работы. Но лето еще не наступает, еще могут быть холода. И «не ломай печи - еще апрель на дворе».

К апрелю относились с недоверием. В народе говорили: «Апрель – плут и лукавец, по-своему распоряжается: не верь в апреле никакой погоде, не уйдешь в этом месяце и от снега». Отсюда и пошла поговорка - "Апрель - ни чему не верь"

1 апреля - День Смеха, когда люди разыгрывают своих друзей и близких.

12 апреля - День Космонавтики. В этот день в 1961 году Юрий Алексеевич Гагарин на космическом корабле «Восток» впервые в мире совершил полет вокруг земного шара, продолжавшийся 108 минут.







# МАЙ

Май - третий месяц весны, конец весны - весна травы. Кругом растёт трава, первые весенние цветы. Зашевелились ожившие муравьи, вылетают бабочки и пчёлы. На лесных пригорках на солнышке греются ящерицы. Распускаются листочки на деревьях и кустах. Цветут деревья: яблони, черемуха, сирень. Птицы высидывают яйца в гнёздах, выводят птенцов. Люди работают в поле, на огороде: копают землю, высаживают семена овощей. В поле сеют пшеницу, рожь.

Май – это последний месяц весны, состоящий из 31 дня. В календаре он занимает пятое место и располагается между апрелем и июнем.

Название «май» происходит из Византии. А назван он в честь римской богини Май. Древние славяне же его называли «травень» или «травный».

В народном творчестве можно найти много поговорок про май: "Коли март сух да мокр май, так будет каша и коровай", "Сей и холь яровое в мае, так будет зимою добро", "Ай, ай, государь май, тепел да холоден", "Коли в Мае дождь, будет и рожь".

В мае повсюду зеленеют и цветут кроны деревьев. Растут подснежники, крокусы, лютики, одуванчики и другие весенние цветы. В садах зацветают нарциссы, тюльпаны, маргаритки и др. Поднимаются пионы, лилии, ирисы.

Зацвела береза - через неделю зацветут черемуха и лиловая сирень. Но возможен и возврат холодов, обычно на непродолжительное время. Чаще всего холода приходится на срок цветения черемухи (с 4 мая). Говорят: «Когда цветет черемуха- всегда живет холод». Холода в мае называют «черемуховыми».

В мае у лисиц и волков - выводки. У бельчихи - приплод. В конце мая появляется приплод у лошадей - жеребята, у козы - козлята, у свиньи - поросята.

В это время стригут овец.

В мае молоко самое целебное. Самый лучший мед - майский. В мае собирают лечебную пчелиную пыльцу. Идет сбор березового сока. Из щавеля и молодой крапивы варят витаминные щи.

1 мая – Праздник весны и труда

9 мая – День Победы

15 мая - Международный день семьи



# Весенний экоКалендарь

Ребята, познакомьтесь  
с экологическими  
весенними датами

**22 марта** - Всемирный день воды

**23 марта** - Всемирный метеорологический день

**1 апреля** - Всемирный день птиц

**7 апреля** - Всемирный день здоровья

**15 апреля** - День экологический знаний

**15 апреля - 5 июня** - Общероссийские дни защиты от экологической опасности


**22 апреля** - Международный день Земли

**3 мая** - День Солнца

# Наши новости



Вот и пришла ВЕСНА! Мы все ее очень ждали. Растаял снег, мы радуемся яркому и теплomu солнышку, звону капелей, журчанию ручейков, весенним первоцветам. Весной у нас много забот и хлопот. Всю зиму ребята подкармливали птиц, а теперь пришло время подготовить для наших пернатых друзей комфортное жилье. В нашем саду прошла акция **«Домик для скворца»**





Весной всегда ощущается нехватка энергии, утомляемость, ухудшается настроения. Наши ребята заботятся о своем здоровье и много знают о пользе витаминов. В группах успешно прошла акция

**«Огород на окне»**



В посадке  
витаминов приняли  
участие и наши  
самые маленькие  
дошколята-ребята  
ясельных групп  
вместе с  
воспитателями с  
большим интересом  
занимались  
полезными делами.



*Ребята из группы «Облачко»*



**Вот такой огород у нас получился**

Весной все просыпается от долгого зимнего сна. Мы радуемся первоцветам, проснувшимся насекомым, пению птиц и, конечно же, первым зеленым росткам.

На дачном участке семьи Насти Сташок появился на свет маленький кедр, на семейном совете все вместе решили подарить росток кедра в лесной уголок нашего сада. Папа, мама и Настя вместе посадили маленькое деревце, а ребята теперь заботливо ухаживают за маленьким жителем нашего лесного уголка.



Шишка кедровая,  
Для белки-столовая,  
Для соболя-закуска  
И бурундуку-вкусно!  
Каждому нравится  
Чудо-угощение:  
Взрослым и детям,  
Всем без исключения!



## 22 апреля прошел один из главных праздников всех жителей нашей планеты – День Земли!

На территории школы № 18 прошел **праздник «Экодвор»**. В мероприятии приняли участие педагоги, учащиеся и родители школы № 18, детского сада № 101, лицея №1 и студенты и педагоги БРГУ.

### *Итоги акции:*

- Макулатура-1201,3кг
- Батарейки-249,8кг (из них 33,5 кг собрано воспитанниками и родителями нашего детского сада)
- Пластик-70,5 кг
- Металл-67, 2 кг
- Стекло-209,5 кг

Отвезли в приют для животных «Гранд Мухтар» 71 кг. Кормаи 5 пакетов ветоши. Для дома милосердия собрали 37 пакетов с одеждой, обувью.





# Знаете ли вы, что...

## Почему бурундука называют «медвежья совесть?»

Бурундук устраивает кладовые на зиму, наполненные отборными кедровыми орешками, прячет их под пнями, в кочках, в стволах поваленных деревьев. Медведь обладает очень острым обонянием

и находит их легко, поедает запасы бурундука.

Медведт не проходит мимо кладовых бурундука, ведь ему надо заготовить жиром на зиму, чтобы он мог



залечь в зимнюю спячку. В каждой кладовой 3-5 кг орешков. К тому же медведи давят бурундуков. Если бурундуку удастся спастись, он еще долго преследует грабителя и верещит, как будто жалуясь всему лесу и ругая воришку. Именно поэтому и называют бурундука «медвежьей совестью». Существует легенда о том, что черные полосы на спине бурундука-следы когтей медведя, которые появились на шкурке после того, как медведь погладил бурундука по спине лапой в знак благодарности за излишки запасов, которыми грызун с ним поделился.

## Знаете ли вы, что:

По болоту лось свободно ходит потому, что у него широкие копыта.



В гору зайцу бежать проще чем другому животному потому, что у него задние ноги длиннее передних.





## Это интересно:

### Какое насекомое слышит ногами?

*У усатого кузнечика уши располагаются на передних лапках. Конечно, они совсем не похлжи на наши уши. Это просто крошечные отверстия, затянутые тонкой кожицей-наподобии крошечных барабанчиков.*

### Какой цветок является символом весны?

*Издавна ландыш был символом весны, порождающим жизнь. В честь ландыша в первые недели мая устраиваются праздники. Он растет в тенистых местах, его заросли занимают целые поляны. Ландыш обладает лекарственными свойствами, а полды его ядовиты.*

## Эко - лайфхаки

Как часто мы слышим и произносим фразу: «Мой дом-моя крепость», размышляя о том месте, где мы находим поддержку и защиту в любую минуту. Для большинства из нас такая «крепость» - свой дом и семья. Но есть у нас у всех и общий дом – наша планета. И если мы хотим чтобы дом по имени «Земля» оставался крепостью и для будущих поколений, мы должны начать заботиться о нем прямо сейчас.

К сожалению, экологическая ситуация с каждым годом становится все хуже. В наших силах сохранить этот прекрасный мир за окном, чистые реки и озера, богатый мир флоры и фауны.

Итак, с чего начать? С самого простого-экопривычек.



**Для вас,  
родители!**



## Вот несколько простых и таких необходимых ЭКОПРИВЫЧЕК:



**Экономия воды:** приучайте детей закрывать кран, пока они чистят зубы или намыливают посуду.

Согласитесь, это не трудно. В среднем за минуту из крана вытекает от 7 до 11 литров воды. **ВОТ И ПОСЧИТАЙТЕ!**

**Выбор в пользу авоськи:** период разложения привычных нам пластиковых пакетов огромен - до 700 лет.

Прослужив совсем небольшой срок, они отравляют почву и воду. Дети могут ходить в магазин с ручзочками, а взрослые - с тканевыми сумками.



**Сбор использованных батареек:** в семье с детьми их много, практически каждая интерактивная игрушка работает от их питания. А игра должна быть безопасной не только для ребенка, но и для все планеты в целом. Ведь если повредить корпус батарейки, то кислота, щелочь и другие вещества загрязняют окружающую среду. Отнесите ненужные батарейки в пункты приема.



**Откаж от чайных пакетиков:** дело в том, что чайный пакетик содержит микропластик. Даже тот чай, что в пирамидках. Да, на них написано, что эти пакетики пластиковые. В действительности же это пищевой нейлон и пластик. А теперь представьте, сколько этих пирамидок выкидывается в день?



Вот еще интересные идеи.  
**Попробуйте!!!**

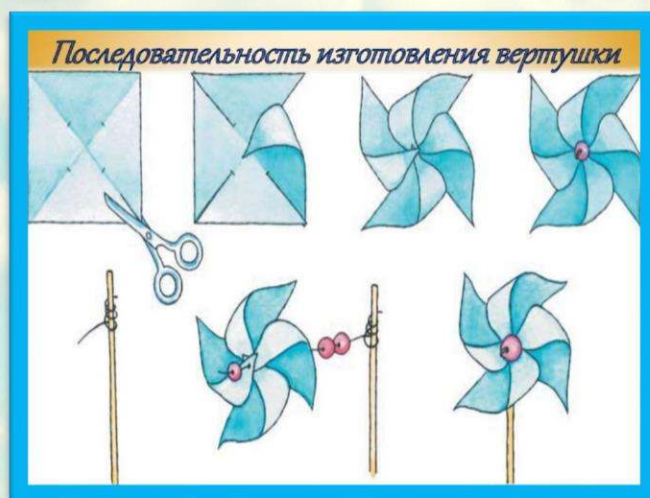


# Бери и делай!

Дорогие наши маленькие читатели:  
ребятишки - девчонки и мальчишки!  
Весна идет полнм ходом: ветерок,  
ручейки. А вы умеете делать простые  
игрушки для игр с ветром и водой?

## ВЕРТУШКА

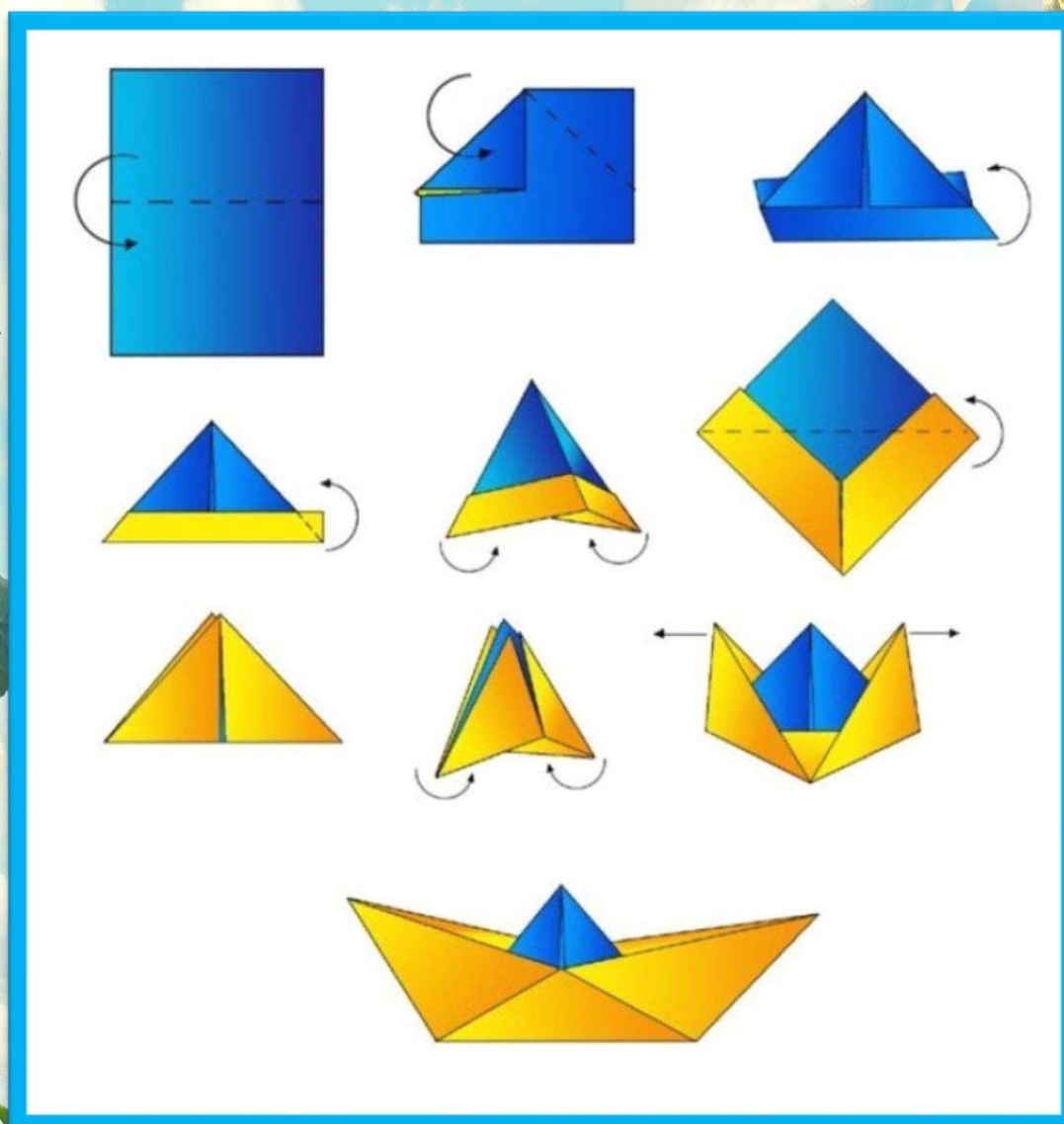
крепить можно как на липучку, так и на  
ПУГОВИЦЫ, ГВОЗДИКИ





# КОРАБЛИК

Попробуй сделать кораблик.  
У тебя обязательно получится!



# Волшебный весенний эксперимент

Весна- это время пробуждения. В том числе и познавательного интереса у ребенка. Давайте вместе с детьми попробуем заново открыть привычные вещи, сделаем простые для взрослых, но совершенно волшебные для детей поделки и эксперименты. Ведь радость- она в мелочах. Создадим ее прямо сегодня!

## КАЛЕЙДОСКОП

Вам понадобятся:

- Пустой рулон туалетной бумаги
- Плотные фольгированные листы плотной бумаги
- Ножницы или резак для бумаги
- Лента
- Белый картон
- Соломинка
- Маркеры, наклейки для украшения
- Краски

Покрасьте рулон туалетной бумаги. Разрежьте фольгированный лист на три полосы (части). Размер должен получиться таким, чтобы при склейки всех листов треугольник легко входил внутрь тубы, примерно 10x3,5 каждая грань. Разложите три полосы и склейте их аккуратно скотчем, превратив в призму. Вставьте призму внутрь тубы. Укоротите соломинку, вставив гнущуюся часть. Теперь вырежьте из картона 3 круга по 10 см в диаметре. Сделайте дырку в середине каждого круга. Наденьте круг на соломинку, а соломинку на скотч приклейте к тубусу. Крутите круг и любуйтесь узорами!




# *РАДУГА*

**Вам понадобится:**

- Зеркало
- Стеклая или прозрачная пластиковая глубокая тарелка
- Белая бумага

















Заполните тарелку водой примерно на 5 см. выйдите на улицу или к окну, где есть прямой солнечный свет. Поместите зеркало в воду. Направьте зеркало таким образом, чтобы солнечный свет попадал на зеркало, а затем отражался под углом через воду. Поймайте радугу на листе бумаги, она должна отразиться от воды. Нахождение идеального- угла процесс не самый простой, но очень увлекательный. И результат в виде радуги стоит затраченных усилий.



***ЖЕЛАМ УСПЕХОВ!***



# Игралочка

## «Четвертый лишний»

			
<hr/>			
			
<hr/>			
			
<hr/>			
			

# «Найди приметы весны»

## Найдите признаки весны



# Лабиринты





## *Литературная страничка*

**У весны веселый старт-  
На пороге стоит Март,  
Весело звенит капель,  
К нам уже спешит Апрель.  
Май их быстро догоняет,  
Всех цветами он встречает.  
Света, радости полны  
Все три месяца весны!**

*Е. Эрато*





# СТИХИ ПРО ВЕСНУ

## ВЕСНА.

К нам весна шагает  
Быстрыми шагами,  
И сугробы тают  
Под ее ногами.  
Черные проталины  
На полях видны.  
Верно, очень теплые  
Ноги у весны.

И.Токмакова.

## ВЕСЕННЯЯ ПЕСЕНКА.

Снег теперь уже не тот,  
Потемнел он в поле.  
На озерах треснул лед,  
будто раскололи.  
Облака бегут быстрее,  
Небо стало выше.  
Зачирикал воробей  
Веселей на крыше.  
Все чернее с каждым днем  
Стежки и дорожки,  
И на вербах серебром  
Светятся сержки.

С.Маршак.

## ВЕСНА.

Отшумела злая вьюга,  
Стала ночь короче дня,  
Теплый ветер дует с юга,  
Капли падают звеня.  
Солнце, землю нагревая,  
Гонит с нашей горки лед.  
Тает баба снеговая  
И ручьями слезы льет.

Г.Ладонщиков.

## ПЕСЕНКА ВЕСЕННИХ МИНУТ

Что ни сутки по минутке  
День длинней, короче ночь.  
Потихоньку, полегоньку  
Прогоняем зиму прочь!

## ЧУДЕСА

По опушке шла весна,  
Ведро с дождиком несла,  
Оступилась на пригорке-  
Опрокинулись ведерки.  
Зазвенели капли,  
Загалдели цапли.  
Испугались муравьи:  
Двери заперли свои.  
Ведро с дождиком весна  
До села не донесла.  
А цветное коромысло  
Убежало в небеса  
И над озером повисло  
Чу-де-са!

В.Степанов.

## 8 МАРТА

Весна шагает по дворам,  
В лучах тепла и света  
Сегодня праздник наших мам  
И нам приятно это.

Наш детский сад  
поздравить рад  
Всех мам на всей планете.  
Спасибо – маме говорят  
И взрослые и дети.

Викторцов